



L'OFFICE FRANÇAIS  
DE L'IMMIGRATION ET DE L'INTEGRATION

## **PUBLICATION DU RAPPORT AU PARLEMENT 2018 PROCEDURE D'ADMISSION AU SEJOUR POUR SOINS**

*Service médical de l'Office Français de l'Immigration et de l'Intégration*

### **COMMUNIQUÉ DE PRESSE**

**Présentation du 03/03/2020**

**Les « étrangers malades » bénéficient en France d'un droit au séjour pour soins qui n'a pas son équivalent en Europe.** Les personnes étrangères résidant habituellement en France et nécessitant une prise en charge médicale, dont le défaut pourrait entraîner des conséquences d'une exceptionnelle gravité, ont vocation à demeurer régulièrement en France le temps de cette prise en charge dans le cas où, eu égard à l'offre de soins et aux caractéristiques du système de santé de leur pays d'origine, elles ne pourraient pas y bénéficier effectivement d'un traitement approprié.

L'instruction des demandes d'admission au séjour pour soins a été confiée par la **loi du 7 mars 2016 relative aux droits des étrangers en France** au service médical de l'Office français de l'immigration et de l'intégration (OFII).

Le rapport au Parlement 2018 présente l'activité du service médical dans le cadre de la procédure d'admission au séjour pour soins, ainsi qu'un bilan statistique sur les demandes enregistrées. Il fait état des actions menées par le service médical ainsi que des observations réalisées par les médecins de l'OFII au terme de leur deuxième année d'activité.

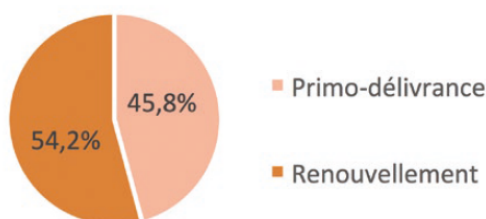
L'ensemble des éléments du rapport au Parlement 2018, rendu public aujourd'hui, permettront ainsi de nourrir la réflexion de la représentation nationale et de tous ceux qui sont attachés aux droits des étrangers.

L'OFFICE FRANÇAIS  
DE L'IMMIGRATION ET DE L'INTEGRATION

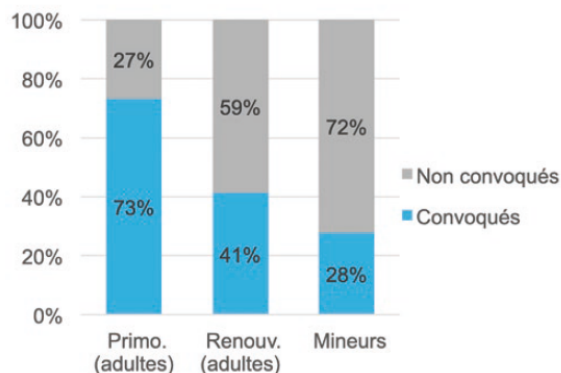
**CHIFFRES CLES 2018**

**29 876 demandes enregistrées en 2018**

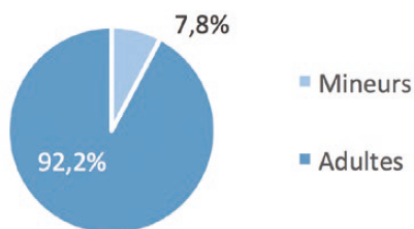
Nature des demandes



Convocation à l'OFII des demandeurs 2018  
ayant reçu un avis



Qualité des demandeurs

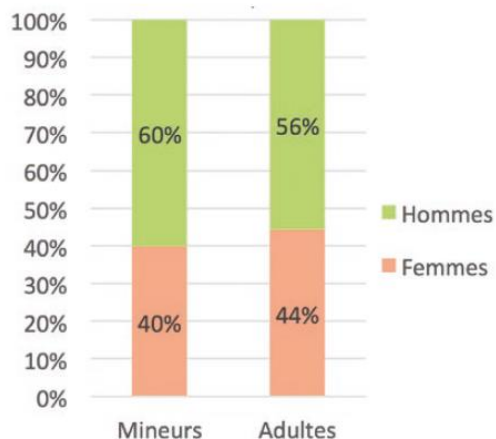


Profil médical des demandeurs 2018

Profil médical	Part (%)	Nombre
Somatique	75,7%	20 852
Psychiatrique	15,3%	4 227
Mixte	8,9%	2 462
<b>Total</b>	<b>100,0%</b>	<b>27 541*</b>

\*Nombre de rapports médicaux rédigés

Sexe des demandeurs mineurs/adultes



Avis rendus pour les demandeurs 2018

